




.

&\$&

.





	-	-
	-	-


			(%)
	, , ,	, , ,	
	, ,	, ,	
	, ,	, ,	-
	- , ,	- , ,	
			(%)
	, , ,	, , ,	
	, , ,	, , ,	

			(%)
			-
%			
%			







--	--	--



	,	,	
	,	,	
	,	,	


	- ,	
	, ,	
	,	
	, ,	










\$500


<p>S300-HS</p>		<p>-</p>	
<p>S300-BS</p>			
<p>S300-CL</p>		<p>-</p>	
<p>S300-SV</p>		<p>-</p>	
<p>S200</p>			
<p>B300-HT</p>			<p>3</p>

<p>B200</p>		<p>-</p>	
		<p>□</p>	
			
			

	 A white industrial machine with a blue horizontal stripe near the bottom. The stripe contains the letters "PNC". On the top surface, there are several mechanical components, including what appears to be a pressure gauge and some piping. The machine has a control panel on the left side with a small screen and several buttons. It is mounted on four small casters.	
	 A white industrial machine with a blue horizontal stripe near the bottom. The stripe contains the letters "PNC". It features a large, dark, front-loading chamber or door. Above the chamber is a control panel with a small screen and several buttons. The machine is mounted on four small casters.	









% %

% %
% %



大宗气整体解决方案



高纯特气全Fab整体解决方案



高纯化学品全Fab整体解决方案

IPATMAH

核心业务：为晶圆厂提供全生命周期的产品及服务

PNC 至纯科技

建设投产期 CAPEX

运营量产期 OPEX

制程设备

支持设备/服务/部件

部件材料

制程服务



深度浸入运营

配套制程服务

对标国际一流

参与建厂规划

推进技术迭代

设计介质处理

支持工艺优化

解决疑难杂症

✓ 涂胶显影设备

✓ LDS 先驱体供应系统
✓ Scrubber 尾气处理设备
✓ 大宗气管路安装工程

✓ 大宗气及特气

✓ TCM TGM



			%
	, , ,	, , ,	
	, ,	, ,	
	, ,	, ,	
	, ,	, ,	
	, ,	, ,	
	, ,	, ,	
	, ,	, ,	
	- , ,	- , ,	
	- , ,	- , ,	
	, , ,	, , ,	

		%		%	%	
	, , ,		, , ,			
	, ,		, ,			
	, ,		, ,			
	, , ,		, ,			
	, ,		, ,			
	, ,		, ,		-	




--	--	--

--	--	--

()	



--	--





,

,

,

,

,

,

, ,

, ,

,

,

	,	,	,	,		
	,	,	,	,		
			,	,		
	,	,	,	,		
	,	,	,	,		

()	,

			(%)			
	,	,				,

		، ،	، ،	، ،	
		، ،	، ،	- ،	
		، ،	، ،	، ،	
		،	،	،	
		،	،	،	
		،	،	،	

		،	،	،	،	،
		،	،	،	،	،
		،	،	،	،	،



.

第十节 财务报告

一、 审计报告

适用 不适用

二、 财务报表



合并资产负债表

使用权资产	七.25	27,011,858.56	31,582,650.20
无形资产	七.26	332,332,814.25	312,901,247.20
开发支出	七.27	126,870,100.42	122,351,568.39
商誉	七.28	255,925,511.51	255,925,511.51
长期待摊费用	七.29	49,049,143.87	45,694,695.57
递延所得税资产	七.30	100,000,000.00	100,000,000.00

非流动负债合计		1,593,035,295.50	1,193,859,227.57
负债合计		6,508,368,136.78	5,128,688,683.52



债权投资			
其他债权投资			
长期应收款			
长期股权投资	十七.3	1,805,472,310.00	1,785,836,375.49
其他权益工具投资		157,535,880.76	152,535,880.76
其他非流动金融资产		121,976,696.98	110,276,315.22
投资性房地产			
固定资产		351,088,763.51	369,965,314.45
在建工程		44,994,253.15	35,038,697.38
生产性生物资产			
油气资产			
使用权资产		2,872,947.14	2,249,714.20
无形资产		180,928,661.60	153,684,752.68
开发支出			34,501,660.57
商誉			
长期待摊费用		9,927,545.71	9,341,897.07
递延所得税资产		72,829,782.15	83,198,788.34
其他非流动资产		41,496,916.11	41,496,916.11
非流动资产合计		2,789,123,757.11	2,778,126,312.26
资产总计		7,058,041,055.83	6,630,166,722.44
流动负债：			
短期借款		1,440,020,630.29	1,517,646,505.43
交易性金融负债			
衍生金融负债			
应付票据			

预收款项

递延所得税负债		49,335,853.90	49,628,626.95
其他非流动负债			
非流动负债合计		645,124,922.36	671,333,890.01
负债合计		3,334,181,143.80	2,958,585,199.83

加：其他收益	七.67	21,185,756.00	4,049,101.40
投资收益（损失以“-”号			

其中：对联营企业和合营企业的投资收益		7,832,553.93	2,009,755.51
以摊余成本计量的金融资产终止确认收益（损失以“-”号填列）			

(3) 其他权益工具投资公允价值变动			
(4) 企业自身信用风险公允价值变动			
2. 将重分类进损益的其他综合收益		381,481.49	-1,493,586.76
(1) 权益法下可转损益的其他综合收益			
(2) 其他债权投资公允价值变动			
(3) 金融资产重分类计入其他综合收益的金额			
(4) 其他债权投资信用减值准备			
(5) 现金流量套期储备			
(6) 外币财务报表折算差额		381,481.49	-1,493,586.76
(7) 其他			
(二) 归属于少数股东的其他综合收益的税后净额		426,446.38	-1,103,271.66
七、综合收益总额	七.77	86,909,964.30	84,700,377.19
(一) 归属于母公司所有者的综合收益总额		109,133,153.98	79,865,326.20
(二) 归属于少数股东的综合收益总额		-22,223,189.68	4,835,050.99
八、每股收益			

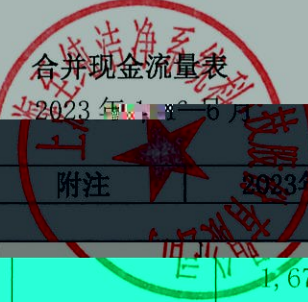


销售费用		349,689.53	293,385.67
管理费用		50,691,826.00	10,891,578.58
研发费用		13,564,945.50	988,692.09
财务费用		38,191,490.55	24,098,238.39
其中：利息费用		37,189,306.85	27,667,690.33
利息收入		577,025.50	741,753.44
加：其他收益		15,925,187.66	1,073,187.16
投资收益（损失以“-”号填列）	十七.5	14,480,657.22	4,375,755.46
其中：对联营企业和合营企业投资收益		12,455,149.08	6,601,596.71

以摊余成本计量的金融资产终止确认收益（损失以“-”号填列）			
净敞口套期收益（损失以“-”号填列）			
公允价值变动收益（损失以“-”号填列）		8,921,824.20	-20,790,925.35
信用减值损失（损失以“-”号填列）		12,987,626.30	3,441,617.32
资产减值损失（损失以“-”号填列）		0.00	-496,656.70
资产处置收益（损失以“-”号填列）		-6,889.07	-8,887.63
二、营业利润（亏损以“-”号填			31,063,251.17

七、每股收益：			
(一) 基本每股收益(元/股)			
(二) 稀释每股收益(元/股)			

公司负责人：**蒋洲** 主管会计工作负责人：**陈磊** 会计机构负责人：**陈磊**



项目	附注	2023年半年度	2022年半年度
一、经营活动产生的现金流量：			
销售商品、提供劳务收到的现金		1,679,051,915.35	1,109,765,556.83
客户存款和同业存放款项净增加额			
向中央银行借款净增加额			
向其他金融机构拆入资金净增加额			
收到原保险合同保费取得的现金			
收到再保业务现金净额			
保户储金及投资款净增加额			
收取利息、手续费及佣金的现金			
拆入资金净增加额			
回购业务资金净增加额			
代理买卖证券收到的现金净额			
收到的税费返还		15,237,370.05	53,161,479.22
收到其他与经营活动有关的现金	七.78 (1)	303,663,311.58	91,637,688.17
经营活动现金流入小计		1,997,952,596.98	1,254,564,724.22
购买商品、接受劳务支付的现金		1,862,741,306.89	1,184,011,590.21
客户贷款及垫款净增加额			
存放中央银行和同业款项净增加额			
支付原保险合同赔付款项的现金			
拆出资金净增加额			
支付利息、手续费及佣金的现金			
支付保单红利的现金			
支付给职工及为职工支付的现金		154,208,884.09	154,535,432.47
支付的各项税费		128,350,468.28	134,690,768.98

支付其他与经营活动有关的 现金	七. 78 (2)	380,643,534.66	230,468,431.46
--------------------	-----------	----------------	----------------

加：期初现金及现金等价物余额		907,590,119.26	1,434,384,024.27
六、期末现金及现金等价物余额			1,108,124,000.00



		2023 年半年度	
		2023 年 1-6 月	2022 年 1-6 月
一、经营活动产生的现金流量：			
销售商品、提供劳务收到的现金		668,313,015.79	695,313,706.79
收到的税费返还		1,216,795.09	9,731,101.70
收到的其他与经营活动有关的现金		8,183,170.08	79,293,676.15
经营活动现金流入小计		677,713,000.96	784,338,484.64
购买商品、接受劳务支付的现金		368,313,015.79	695,313,706.79
支付给职工及为职工支付的现金		7,216,795.09	9,731,101.70
支付的各项税费		8,183,170.08	79,293,676.15
支付其他与经营活动有关的现金		466,644,704.64	313,885,762.43
经营活动现金流出小计		851,287,648.59	1,026,134,229.00
经营活动产生的现金流量净额		171,047,173.5	-389,460,198.69
二、投资活动产生的现金流量：			
收回投资收到的现金		731,112.11	51,600,537.26
取得投资收益收到的现金		9,310.81	818,519.56
处置固定资产、无形资产和其他长期资产收回的现金净额			
处置子公司及其他营业单位收到的现金净额			
收到其他与投资活动有关的现金			
投资活动现金流入小计		730,783.25	52,419,056.82
购建固定资产、无形资产和其他长期资产支付的现金		11,058,293.88	1,113,883.20
投资支付的现金		25,230,000	51,950,000.00
取得子公司及其他营业单位支付的现金净额			
支付其他与投资活动有关的现金			
投资活动现金流出小计		36,288,293.88	53,063,883.20
投资活动产生的现金流量净额		-35,557,510.63	3,581,826.38
三、筹资活动产生的现金流量：			

归属于上市公司股东的净利润	10,104,044.00	25,110,000.00
---------------	---------------	---------------



合并所有者权益变动表

2023 年 1-6 月

单位：元 币种：人民币

项目	2023 年半年度										未分配利润	其他	小计	少数股东权益	所有者权益合计
	归属于母公司所有者权益														
	实收资本 (或股本)	其他权益工具			资本公积	减：库存股	其他综合收益	专项储备	盈余公积	一般风险准备					
	优先股	永续债	其他												
一、上年期末余额	321,079,574.00				3,101,484,963.10	75,031,297.60	82,815,968.91		81,528,035.49		948,252,062.03	4,460,129,305.93	249,126,995.77	4,709,256,301.70	
加：会计政策变更															
前期差错更正															
同一控制下企业合并															
其他															
二、本年期初余额	321,079,574.00				3,101,484,963.10	75,031,297.60	82,815,968.91		81,528,035.49		948,252,062.03	4,460,129,305.93	249,126,995.77	4,709,256,301.70	
三、本期增减变动金额（减少以“-”号填列）	64,682,315.00				-40,838,770.46	-4,476,761.83	381,481.49				66,393,891.82	95,095,679.68	-31,083,347.86	64,012,331.82	
（一）综合收益总额							381,481.49				108,751,672.49	109,133,153.98	-22,223,189.68	86,909,964.3	
（二）所有者投入	581,600.00				22,915,529.51	-4,476,761.83						27,973,891.34	8,278,729.77	36,252,621.11	

.89	8,170,526.44	19,187,571.33
62	108,203.33	7,420,487.95
83		9,644,561.83
67		-42,357,780.67
.67		-42,357,780.67

盈余公积							
(资本)							
盈余公积							
小亏损							
设定受益							
变动额							
留存收							
其他综合							
结转留							
益							
其他							
) 专项							
本期提取							
本期使用							
) 其他							
本本期	319,550,474.00		3,046,874,191.55	36,727,935.39	-2,532,553.51		74,711,700.38

公司负责人: **蒋洲** 主管会计工作负责人: **陈磊** 会计机构负责人: **陈磊**

母公司所有者权益变动表
2023 年 1—6 月



项目	实收资本 (或股本)	其他权益工具			资本公积	减
		优先股	永续债	其他		
一、上年期末余额	321,079,574.00				2,672,155,118.75	75,031,311.31
加: 会计政策变更						
前期差错更正						
其他						
二、本年期初余额	321,079,574.00				2,672,155,118.75	75,031,311.31



单位: 元 币种: 人民币

年度	存	其他综合 收益	专项储备	盈余公积	未分配利 润	所有者权 益合计
2023 年 6 月 30 日	7.60	85,200,566.10		81,528,035.49	586,649,462.18	3,671,581,522.92
2023 年 1 月 1 日	7.60	85,200,566.10		81,528,035.49	586,649,462.18	3,671,581,522.92

三、本期增减变动金额（减少以“-”号填列）	64,682,315.00				-	-4,476,761.83				23,958,082.74	52,278,389.11
（一）综合收益总额					40,838,770.46					66,315,863.41	66,315,863.41
（二）所有者投入和减少资本	581,600.00				22,915,529.51	-4,476,761.83					27,973,891.34
1. 所有者投入的普通股	581,600.00				15,603,244.89	5,167,800.00					11,017,044.89
2. 其他权益工具持有者投入资本											
3. 股份支付计入所有者权益的金额					7,312,284.62						7,312,284.62
4. 其他						-9,644,561.83					9,644,561.83
（三）利润分配										-	-
1. 提取盈余公积										42,357,780.67	42,357,780.67
2. 对所有者（或股东）的分配										-	-
3. 其他										42,357,780.67	42,357,780.67
（四）所有者权益内部结转	64,100,715.00				-						
1. 资本公积转增资本（或股本）	64,100,715.00				64,100,715.00	-					
2. 盈余公积转增资本（或股本）											
3. 盈余公积弥补亏损											
4. 设定受益计划变动额结转留存收益											
5. 其他综合收益结转留存收益											
6. 其他											
（五）专项储备											
1. 本期提取											
2. 本期使用											
（六）其他					346,415.03						346,415.03

889.0				2,631,316.41	70,554,535.77	85,200,566.10		81,528,035.49	610,607,544.92	3,723,859.91	2.03
-------	--	--	--	--------------	---------------	---------------	--	---------------	----------------	--------------	------

2022 年半年度										
股本 (或股本)	其他权益工具			资本公积	减: 库存股	其他综合收益	专项储备	盈余公积	未分配利润	所有者权益合计
	优先股	永续债	其他							
18,500,474.00				2,581,233,708.54	12,145,826.49	1,113,567.45		74,711,700.37	525,302,446.07	3,488,716,069.94
18,500,474.00				2,581,233,708.54	12,145,826.49	1,113,567.45		74,711,700.37	525,302,446.07	3,488,716,069.94
1,050,000.00				33,306,048.78	24,582,108.90				26,318,227.15	36,092,167.03
1,050,000.00				33,306,048.78	24,582,108.90				26,318,227.15	26,318,227.15
1,080,000.00				24,030,000.00	25,110,000.00					9,773,939.88
				9,773,939.88						9,773,939.88
-30,000.00				-497,891.10	-527,891.10					
9,550,474.00				2,614,539,757.32	36,727,935.39	1,113,567.45		74,711,700.37	551,620,673.22	3,524,808,236.97

作负责人:  会计机构负责人: 

















Ê

, H v f • i \$A^{3/4} Vñ hf€

























--	--	--













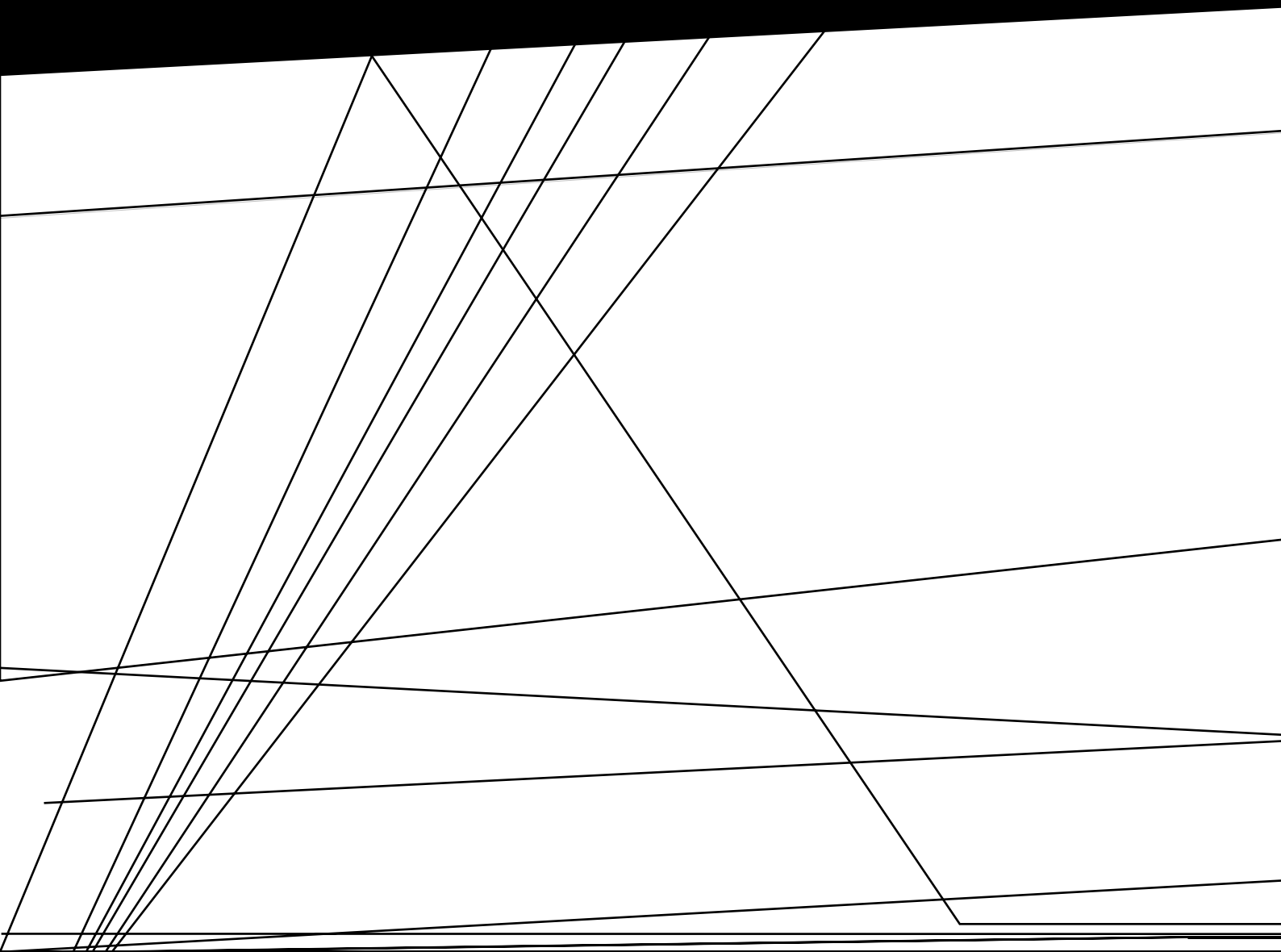













€D`


--	--	--	--	--	--



|

--	--	--

--	--	--




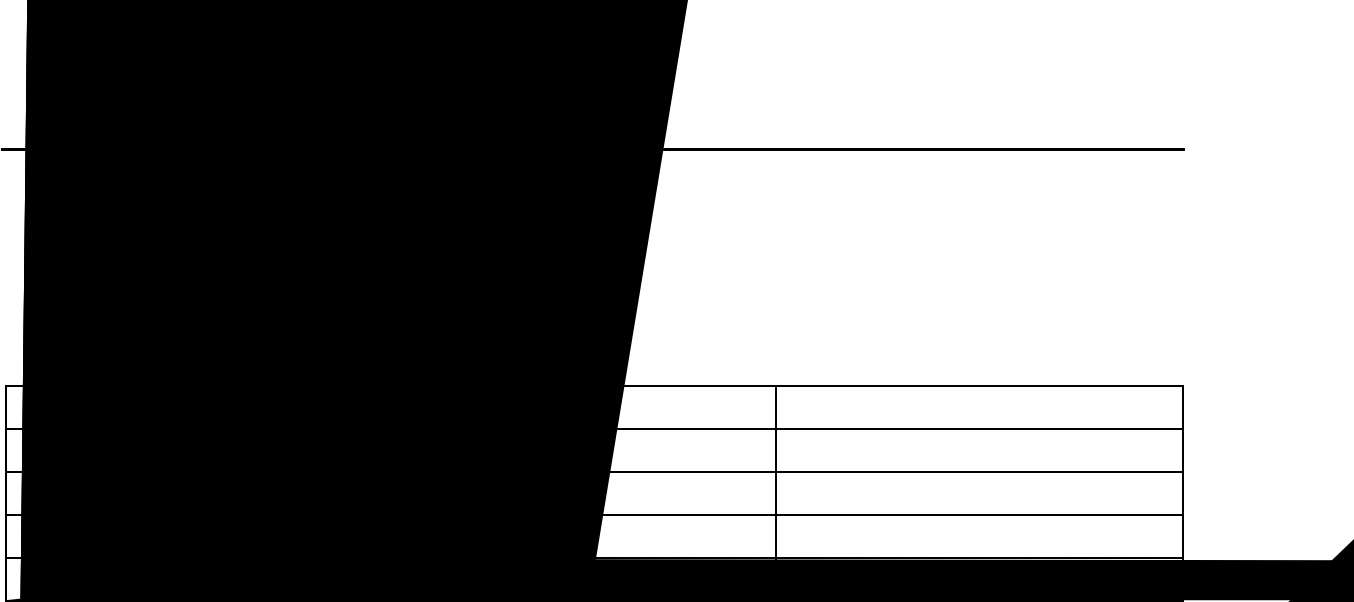
(3#







-				








A ~~00~~ p 1/2 Vñ 1 hip 0 s, Vñ 1 hip 0

Añ ~~00~~ p Vñ 1 hip 0 s,

Añ ~~00~~ p Vñ y daq 0 s





Nº -	

BANI




	,	,

	,	,

--	--	--	--





--	--	--	--	--	--









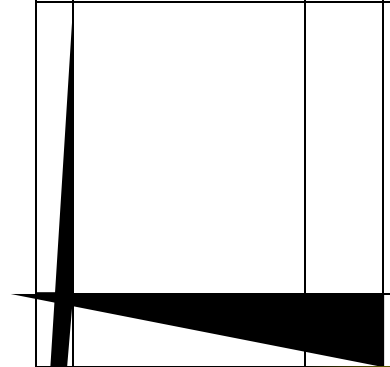


--	--	--	--	--	--	--	--	--	--	--

--	--	--	--	--	--	--	--	--	--	--


--	--	--	--	--	--	--	--	--	--	--

° f • o 4 C —



¶ _____

Q'D





~~EX~~ b ? tE ñ&WVñ



~~EX~~ e00B DS."0

Table with 4 columns and 15 rows			

Table with 2 columns and 3 rows	

Table with 1 column and 1 row

Table with 1 column and 1 row

--	--	--	--	--	--	--

Lö @Å\$
ÿ °10.5
L€œE@

\$: 0 987V@ æH •RGU2K) ÿ

(

--	--	--



蒋洲